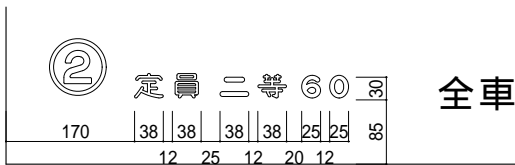
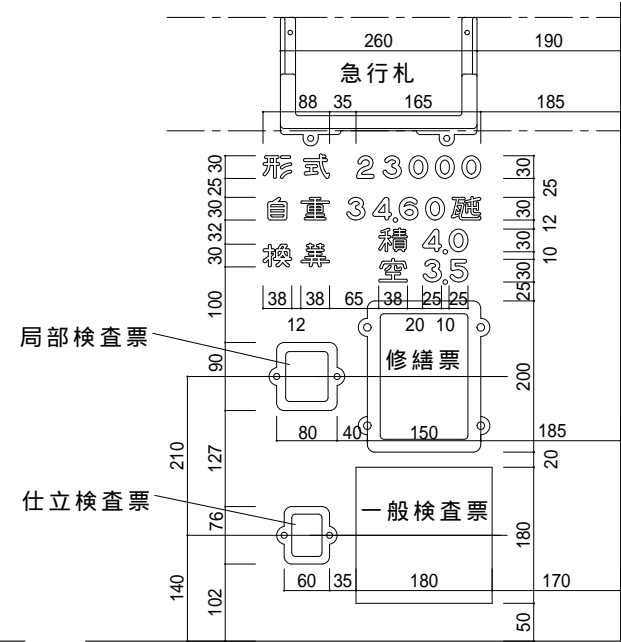
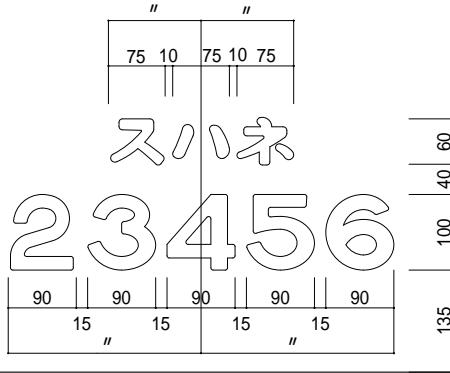
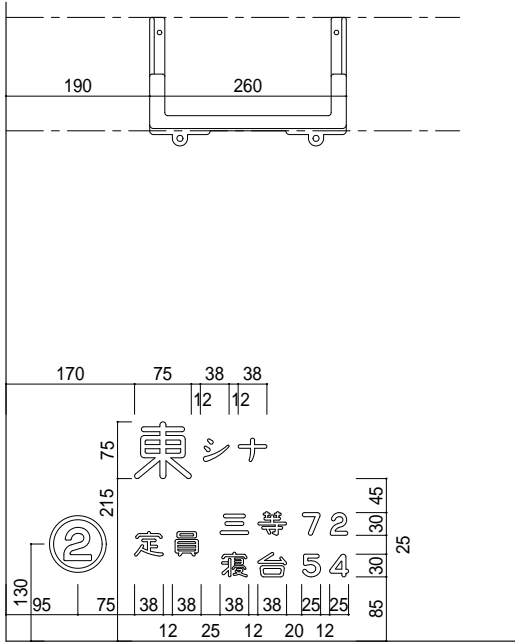


客車標記文字配列

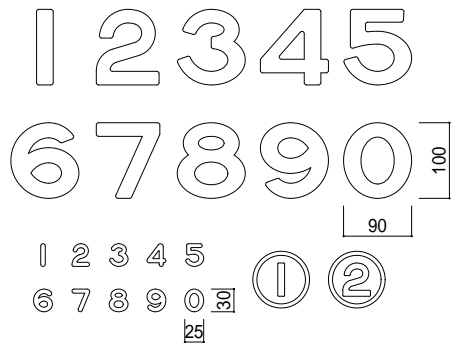
参照：鋼製客車明細図集(鉄道史資料保存会)

A B 6 1 3 5 標記位置による

作成者：奥井淳司 atsushi.okui@nifty.ne.jp



全車の場合



定員 寝台 形式 食堂
一 二 三 等 自 重 積 空
夏 冬 荷 行 囊 換 算 應 回

東 名 大 廣
門 仙 札 新

イ ロ パ ニ ポ ヘ ト
チ リ ス ル ラ ワ カ
ヨ タ レ ソ ツ ネ ナ
ラ ム ワ 井 ノ オ タ
ヤ マ ケ フ コ エ テ
ア サ キ ユ メ ミ シ
エ ピ モ セ ス ン

イ ロ パ ニ ポ ヘ ト
チ リ ス ル ラ ワ カ
ヨ タ レ ソ ツ ネ ナ
ラ ム ワ 井 ノ オ タ
ヤ マ ケ フ コ エ テ
ア サ キ ユ メ ミ シ
エ ピ モ セ ス ン