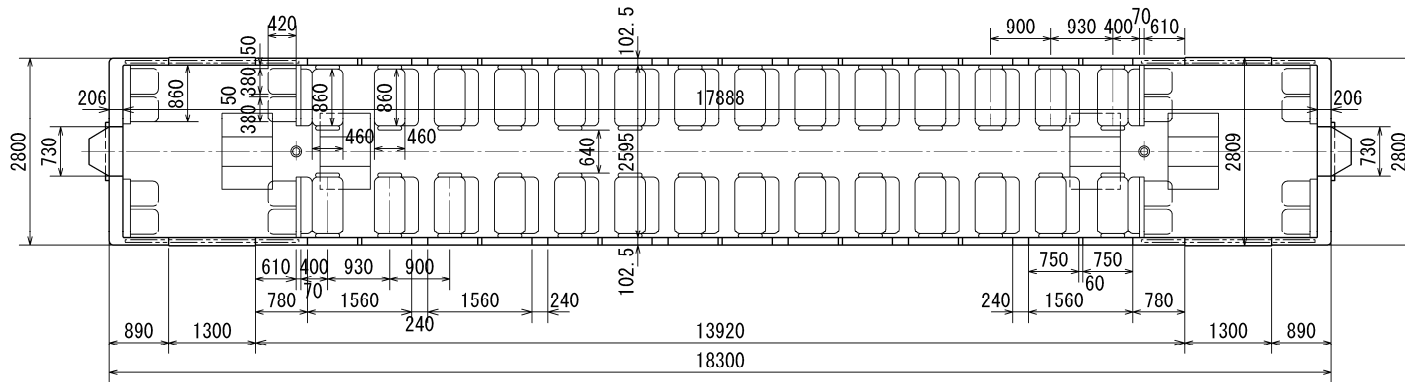
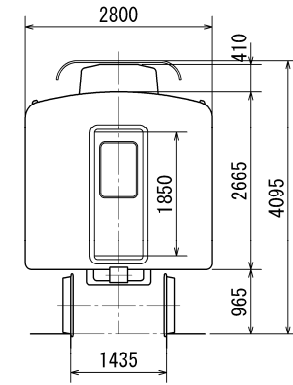
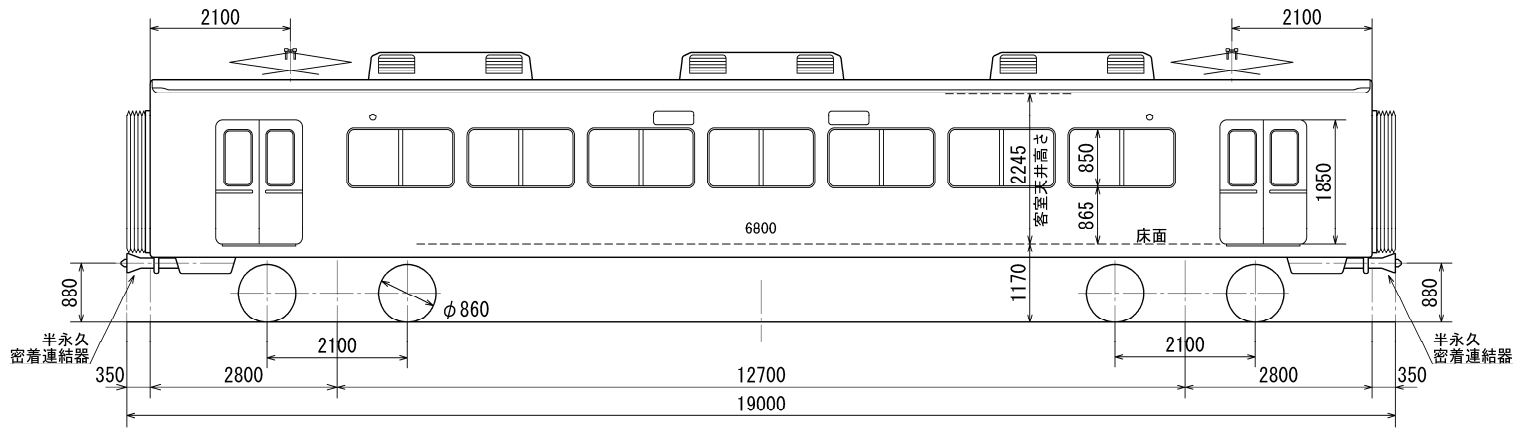


電車(並等)両連結電動客車 車番 6800

阪急電鉄株式会社 鉄道線



定員	150人	制動機の種類	電気制動及HRD-1-D形電気指令式電磁直通空気制動装置	トラックの種類	ボギー(FS-369A)
内座席	56人	連結器の種類	直通予備空気制動装置	電動機 種類	直流直巻電動機(TDK-8550-A)
	閑散時にのみ使用する補助椅子 16		密着連結器 住友半永久形	出力	140kW
面積	46.42m ²	電灯の個数	車内灯(蛍光灯)40W×24	電圧	375V
最大寸法(長×幅×高)	19000×2809×4095 mm		車内予備灯110V-60W×6	個数	4個
自重	37.20t	車軸(径×長)		歯車比	84:16=5.25
連結器の高さ	空車時 880 mm	ジャーナル	φ120×202mm	制御器の種類	電動カム軸式発電制動付 複式制御装置
		ホイールフィット	φ187×157mm G側	全負荷時の牽引力	1060×4=4240kg
			φ187×160mm 反G側	全負荷時の速度	44.2km/h

製造所名	アルナ工機
製造年月日	昭和50年7月
代価	
前所有者名	
旧番号	
記事	