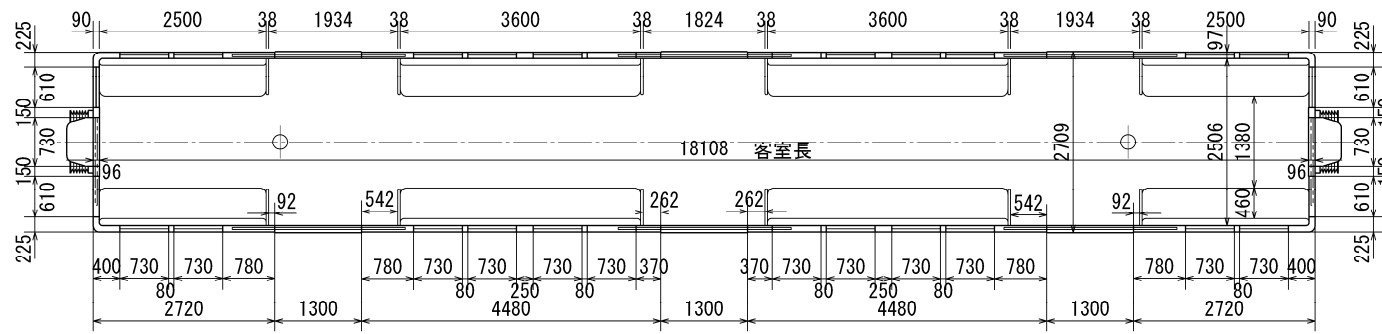
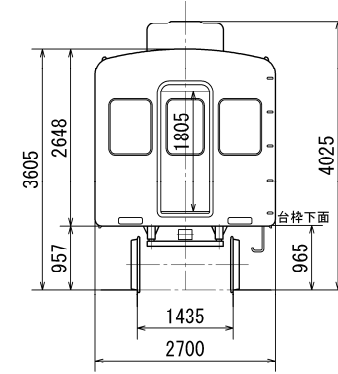
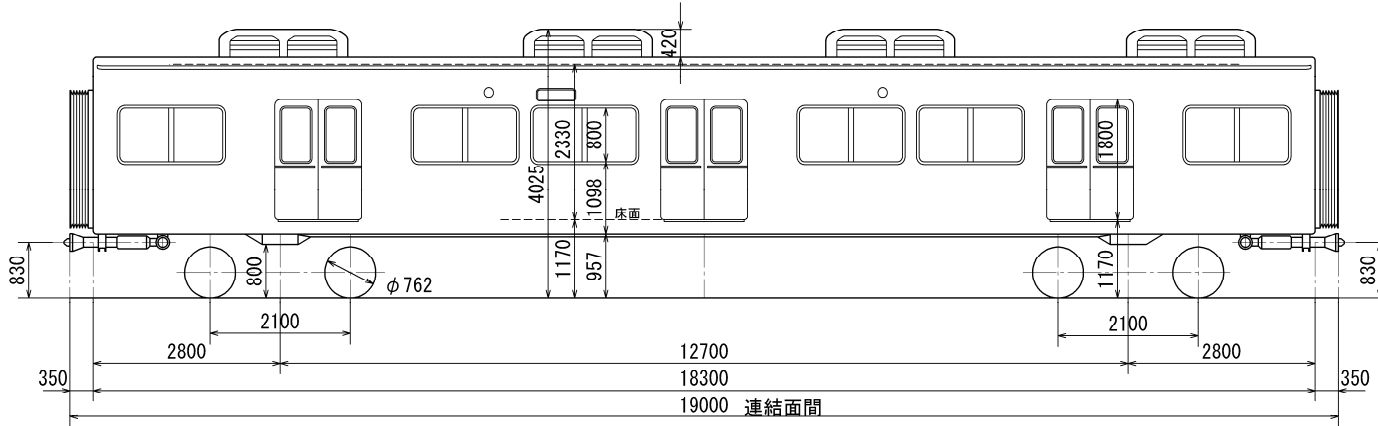


# 電車(並等)両連結電気付随客車 車番 2885

阪急電鉄株式会社 鉄道線



定員	150人	制動機の種類	HSC-R形A-1非常弁付電磁直通空気制動装置	トラックの種類	ボギー(FS-45)
内座席	60人		直通予備空気制動装置	電動機 種類	
立席		連結器の種類	密着連結器 住友半永久形	出力	
面積	45.38m <sup>2</sup>			電圧	
最大寸法(長×幅×高)	19000×2709×4025 mm	電灯の個数	車内灯(蛍光灯)40W×26・車内予備灯110V-60W×6	個数	
自重	27.40t			歯車比	
連結器の高さ 空車時	830 mm	車軸(径×長)		制御器の種類	
満載時		ジャーナル	φ110×202mm	全負荷時の牽引力	
		ホイールフィット	φ180×160mm	全負荷時の速度	

製造所名	ナニワ工機
製造年月日	昭和41年10月
代価	
前所有者名	
旧番号	
記事	