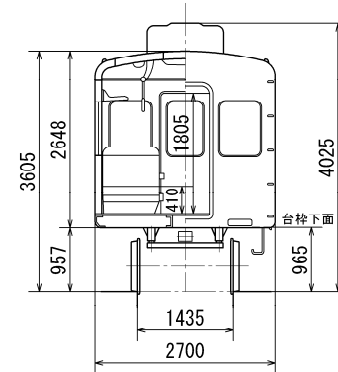
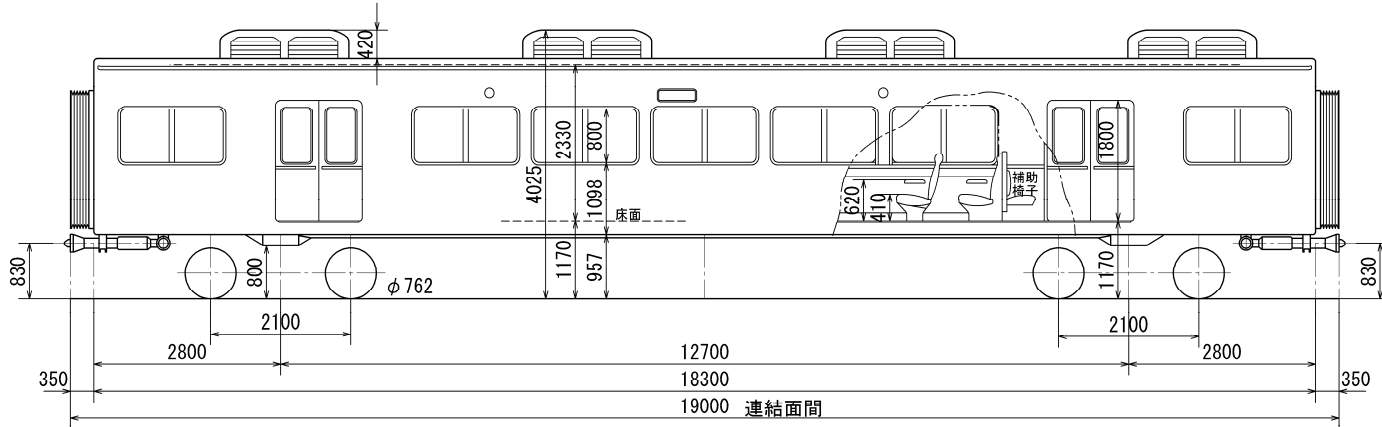
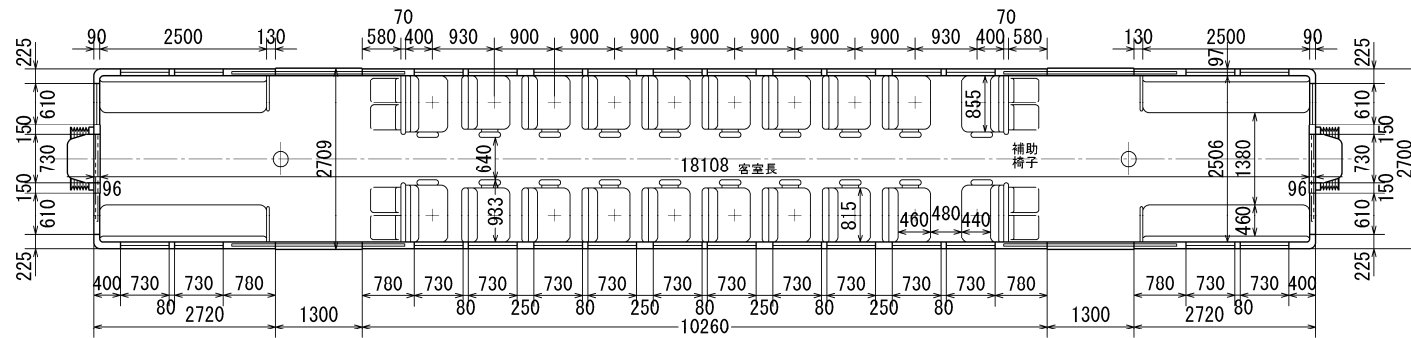


電車(並等)両連結電気付随客車 車番 2882

阪急電鉄株式会社 鉄道線



貫通路側



定員	150人	制動機の種類	HSC-R形A-1非常弁付電磁直通空気制動装置	トラックの種類	ボギー(FS-45)
内座席	64人	直通予備空気制動装置	直通予備空気制動装置	電動機 種類	
立席	86人(内閑散時にのみ使用する補助椅子8)	連結器の種類	密着連結器 住友半永久形	出力	
面積	45.38m ²	電灯の個数	車内灯(蛍光灯)40W×26・車内予備灯110V-60W×6	電圧	
最大寸法(長×幅×高)	19000×2709×4025 mm			個数	
自重	27.40t	車軸(径×長)		歯車比	
連結器の高さ 空車時	830 mm	ジャーナル	φ110×202mm	制御器の種類	
連結器の高さ 満載時		ホイールフィット	φ180×160mm	全負荷時の牽引力	
				全負荷時の速度	

製造所名	ナニワ工機
製造年月日	昭和41年8月
代価	
前所有者名	
旧番号	
記事	